

Dostęp do usługi WebVPN.

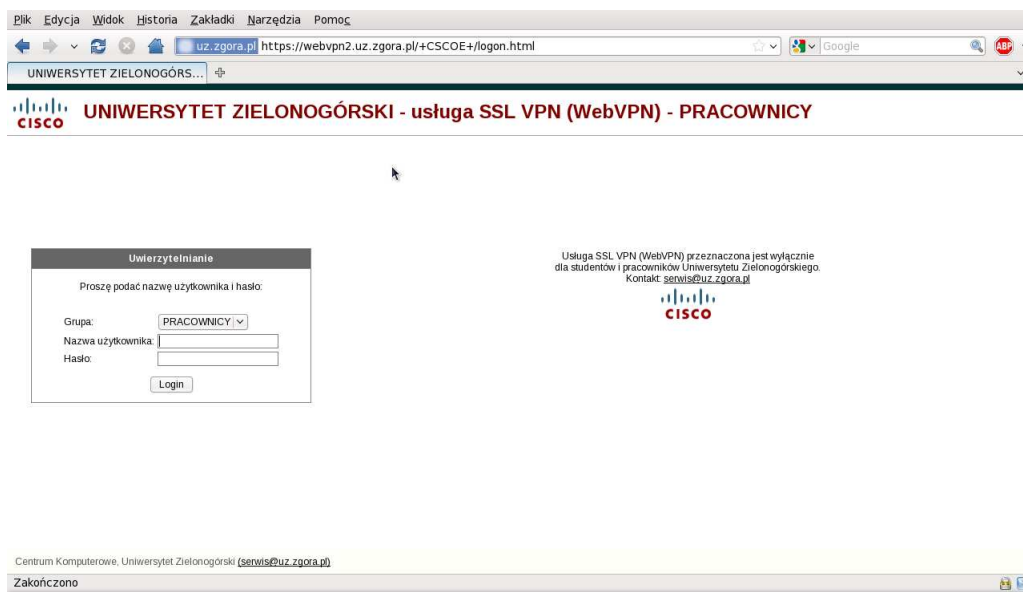
autor: Marcin Kliński
e-mail: m.klinski@ck.uz.zgora.pl

1 Wprowadzenie

Usługa WebVPN (VPN SSL) jest przeznaczona zarówno dla pracowników jak i studentów Uniwersytetu Zielonogórskiego. Jej głównym celem jest udostępnienie zasobów zlokalizowanych na witrynach internetowych wymagających połączenia z adresów IP Uniwersytetu Zielonogórskiego np. dostęp do czasopism elektronicznych Biblioteki Uniwersyteckiej (<http://www.bu.uz.zgora.pl>).

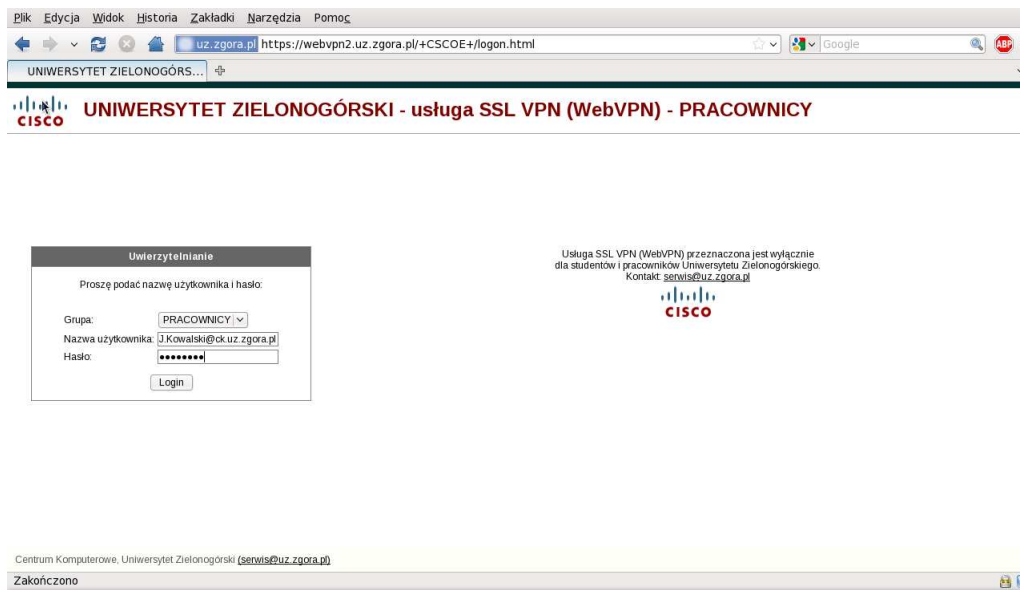
2 Autentykacja

W celu skorzystania z usługi WebVPN (VPN SSL) należy otworzyć witrynę internetową umieszczoną pod adresem <http://webvpn.uz.zgora.pl/>. W przeglądarce powinna otworzyć się strona startowa tak jak pokazano na rys.1.



Rysunek 1: Strona startowa usługi WebVPN.

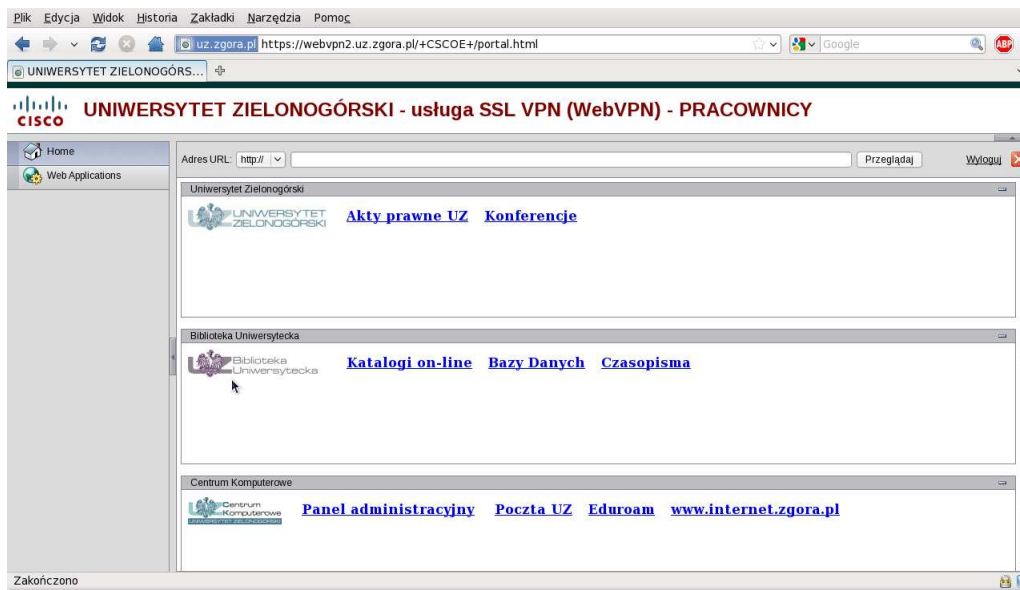
W polu adresu e-mail należy wprowadzić pełny adres pocztowy pracownika UZ np. J.Kowalski@ck.uz.zgora.pl zaś w polu hasło należy użyć hasła do poczty elektronicznej jak na rys.2. Adresy służbowe np. Sekretariat@ck.uz.zgora.pl nie są obsługiwane w procesie autentykacji. Studenci wpisują adres poczty elektronicznej w postaci numeru indeksu i domeny @stud.uz.zgora.pl. Adres ten i hasło do poczty elektronicznej studenci mogą pobrać z Dziekanatu.



Rysunek 2: Proces autentykacji dla usługi WebVPN.

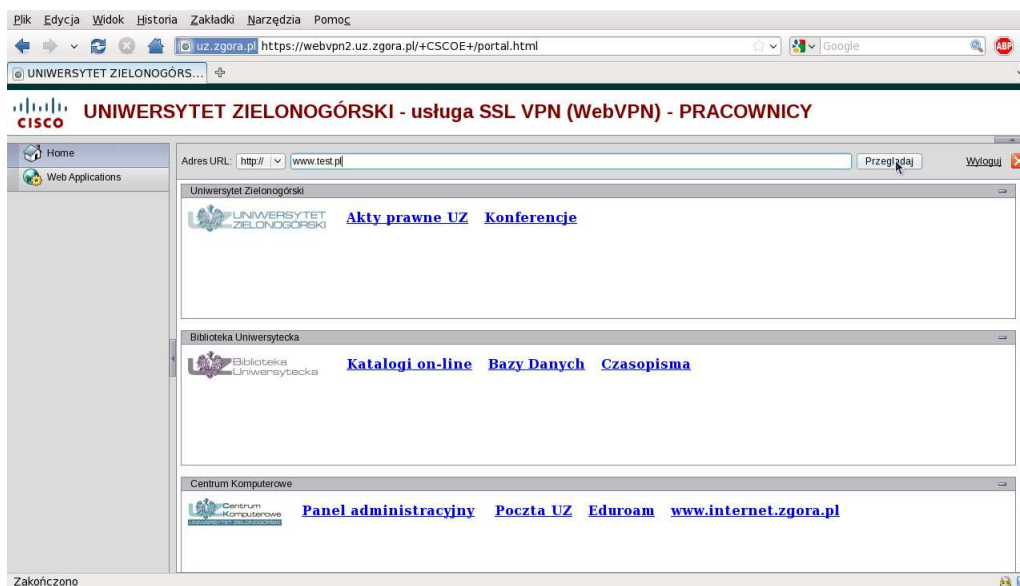
3 Nawigacja

Po poprawnie przeprowadzonym procesie autentykacji w przeglądarce zostanie otwarta strona Uniwersytetu Zielonogorskiego, a w polu adresu pojawi się wpis `https://webvpn2.uz.zgora.pl` zgodnie z rys.3.



Rysunek 3: Nawigacja w WebVPN.

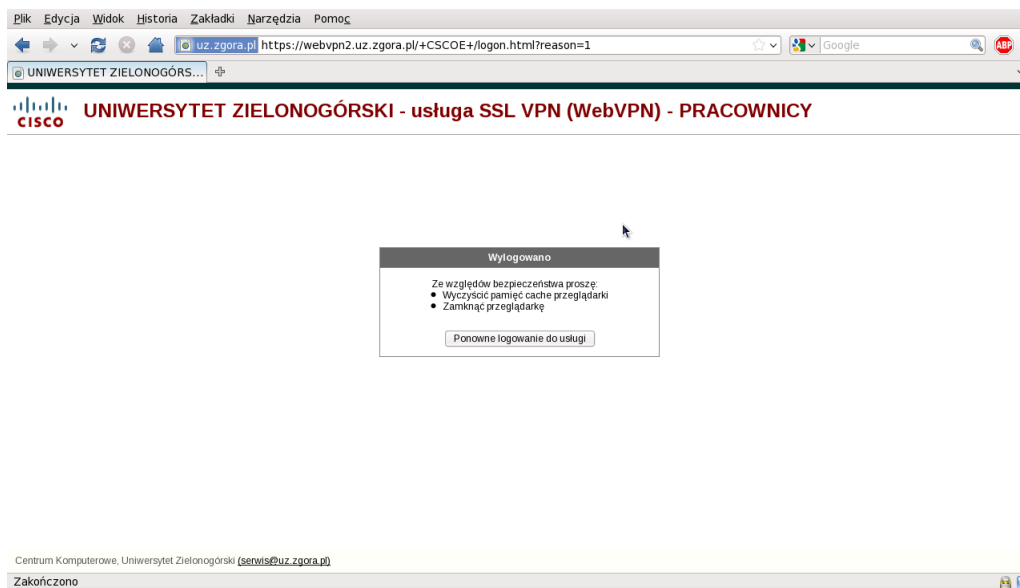
Do wprowadzenia innego adresu internetowego można wykorzystać pasek Adres URL zgodnie z rys.4.



Rysunek 4: Wprowadzanie nowego adresu URL w WebVPN.

4 Zakończenie pracy

Zakończyć pracę z usługą WebVPN można przez kliknięcie na link Wyloguj. Kończąc pracę użytkownik otrzymuje stronę końcową jak na rys.5.



Rysunek 5: Zakończenie pracy z usługą WebVPN.

5 UWAGI

- Użytkownik w procesie autentykacji podając własny adres poczty elektronicznej i hasło bierze pełną odpowiedzialność za niewłaściwe wykorzystanie usługi.
- Wszystkie próby przeprowadzenia procesu autentykacji są monitorowane przez pracowników Centrum Komputerowego UZ.
- Uwagi dotyczące działania usługi należy kierować na adres *serwis@uz.zgora.pl*.